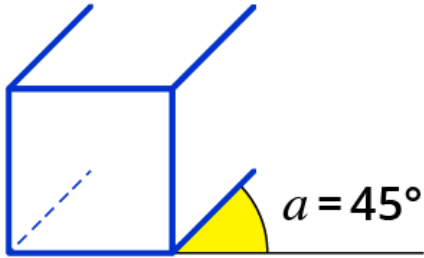


Schrägbilder zeichnen

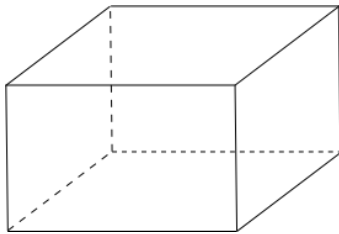
Würfel und Quader:



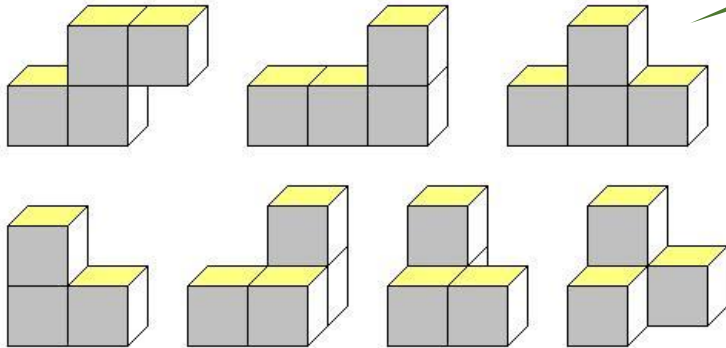
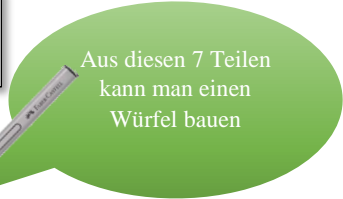
Bild: Victor Vasarely



- Parallel bleibt parallel
- Senkrecht bleibt senkrecht
- Waagrecht bleibt waagrecht
- Linien die nach hinten gehen, werden mit einem Winkel von 45° halb so lang wie das Original gezeichnet



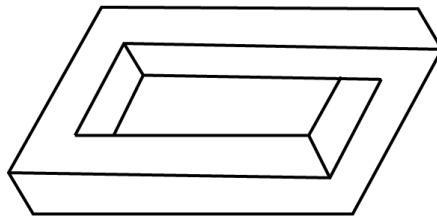

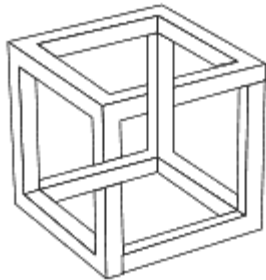
Linien die man nicht sehen kann, werden manchmal gestrichelt dargestellt.



Abzeichnen !!

Hier hilft dir das Einfärben. Gleiche Lage bekommt gleiche Farbe.

Manchmal ist das mit den Schrägbildern auch ganz schön verwirrend.



Kannst du das abzeichnen ???

häh?