


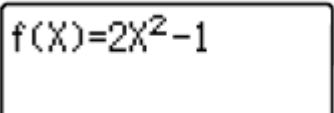








Wertetabelle mit dem TR (Casio fx 87DE PLUS) erstellen

Das möchte ich machen	Taste	Anzeige
Zur Erstellung von Wertetabellen dient der TABLE-Modus.	 +3	
$f(x)$ ist die eigentliche Bezeichnung. In der Realschule geht eine Funktionsgleichung mit „y =“ los, statt „y =“ steht im TR also $f(x)$		
jetzt die Funktionsgleichung eingeben	z.B.: $2x^2 - 1$ Eingabe von X: [Alpha] [)] 	
Wertetabelle von -3 bis +3 in Schritten von 0,5		Startwert? Endwert? Schrittweite?
... weiter		
Zur Ansicht der einzelnen Werte		
neue Eingabe		
Zurück in den „normalen“ Rechenmodus	 +1	